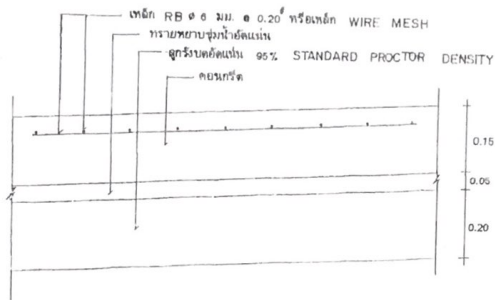
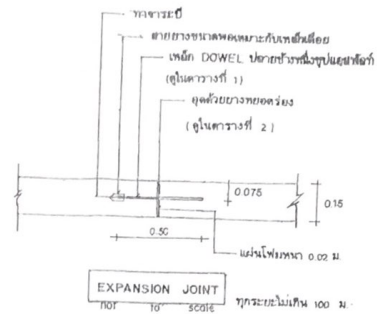


แปลนการวางตะแกรงเหล็ก

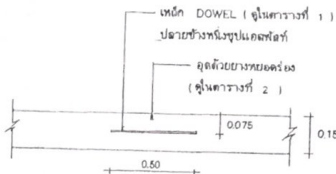


รายละเอียดคานคอนกรีตเสริมเหล็ก

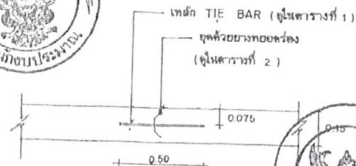
1:10 TO SCALE



EXPANSION JOINT 1:10 TO SCALE ทุกระยะไม่เกิน 100 ม.



CONTRACTION JOINT 1:10 TO SCALE ทุกระยะไม่เกิน 10 ม.



LONGITUDINAL JOINT 1:10 TO SCALE



กรมการปกครอง  
กระทรวงมหาดไทย

แบบมาตรฐาน

- ตาม ค.ส.บ. ทบว 0.16 ม.

เขียน

นายประวิทย์ บูรณดุทธิ

สถาปนิก สด. ๘

นายทรงพันธ์ ภูคาเกษมสันต์

วิศวกร ทบ. 5668

นายชาญชัย อดิเรกธรรม

ตรวจ ประธานแผนกช่าง

นายวิฑูรย์ อธิษฐาน

ว.ค.บ. 2

๘ ๕.๓. 37 3

แบบเลขที่

ท.1-01